



У К Р А Ї Н А

А р т е м і в с ь к а м і с ь к а р а д а

58 СЕСІЯ 5 СКЛИКАННЯ

Р І Ш Е Н Н Я

\_\_\_\_\_ № 5/58 \_\_\_\_\_  
м.Артемівськ

*Про міський бюджет  
м.Артемівська на 2010 рік*

Відповідно до ст. 77 Бюджетного кодексу України від 21.06.2001 № 2542-III із внесеними до нього змінами, Закону України від 27.04.2010 № 2154-VI «Про Державний бюджет України на 2010 рік», Закону України від 01.07.2004 № 1953-IV «Про міжбюджетні відносини між районним бюджетом та бюджетами територіальних громад сіл, селищ, міст та їх об'єднань», керуючись ст.26 Закону України від 21.05.97 №280/97-ВР «Про місцеве самоврядування в Україні» із внесеними до нього змінами, міська рада

**ВИРШИЛА:**

1. Визначити загальний обсяг доходів міського бюджету м.Артемівська на 2010 рік у сумі 169599,0 тис.грн., у тому числі: дотації вирівнювання з державного бюджету в сумі 49508,1 тис.грн.; коштів, що передаються до міського бюджету м.Артемівська з міського бюджету м.Соледача у сумі 3069,5 тис.грн. (додаток 4 до рішення).

Обсяг доходів загального фонду міського бюджету м.Артемівська визначити у сумі 160172,8 тис.грн., спеціального фонду – 9426,2 тис.грн., у тому числі бюджету розвитку – 1305,2 тис.грн.(додаток 1 до рішення).

2. Затвердити загальний обсяг видатків міського бюджету м.Артемівська на 2010 рік у сумі 169599,0 тис.грн., у тому числі обсяг видатків загального фонду міського бюджету м.Артемівська у сумі 160172,8 тис.грн., обсяг видатків спеціального фонду міського бюджету м.Артемівська – 9426,2 тис.грн., у тому числі бюджету розвитку – 1305,2 тис.грн., відповідно до функціональної структури бюджету (додаток 2 до рішення) і по головним розпорядникам коштів міського бюджету м.Артемівська (додаток 3 до рішення).

3. У складі доходів та видатків міського бюджету м.Артемівська затвердити обсяги міжбюджетних трансфертів:

- кошти, що передаються до міського бюджету м.Артемівська з міського бюджету м.Соледача – 3069,5 тис.грн.;

- субвенцію з міського бюджету м.Артемівська міським бюджетам м.Часового Яра та м.Соледача на виконання делегованих повноважень щодо надання соціальних послуг населенню цих міст по галузях охорони здоров'я та фізичній культурі і спорту згідно укладених угод між Артемівською міською радою та Часовоярською і Соледарською міськими радами у сумі 13900,5 тис.грн., в тому числі міському бюджету м.Часового Яра – 6714,0 тис.грн., міському бюджету м.Соледача – 7186,5 тис.грн.;

- субвенцію з міського бюджету м.Артемівська до міського бюджету м.Горлівка для надання медичної допомоги мешканцям територіальної громади м.Артемівська у сумі 250,0 тис.грн.;

- субвенцію з міського бюджету м.Артемівська до обласного бюджету на виконання делегованих повноважень згідно укладених договорів у сумі 120,0 тис.грн.;

- дотацію вирівнювання з міського бюджету м.Артемівська до міського бюджету м.Часового Яра у сумі 1800,7 тис.грн.

4. Установити розмір оборотної касової готівки міського бюджету м.Артемівська на 2010 рік у сумі 100,0 тис.грн.

5. Установити, що в 2010 році:

5.1. У доходи загального фонду міського бюджету м.Артемівська зараховуються податки та збори, перелік яких визначено ст.ст.64,69 Бюджетного кодексу України від 21.06.2001 №2542-III із внесеними до нього змінами;

5.2. У доходи спеціального фонду міського бюджету м.Артемівська зараховуються податки та збори, перелік яких визначено Законом України від 27.04.2010 № 2154-VI «Про Державний бюджет України на 2010 рік».

Доходи спеціального фонду міського бюджету м.Артемівська витрачаються на заходи, передбачені законодавством;

5.3. У відповідності зі ст.71 Бюджетного кодексу України від 21.06.2001 №2542-III із внесеними до нього змінами, надходження доходів спеціального фонду міського бюджету м.Артемівська в сумі 1305,2 тис.грн. направляються для формування бюджету розвитку.

6. Затвердити окремим рішенням Артемівської міської ради розподіл коштів субвенцій з державного бюджету до міського бюджету м.Артемівська на реалізацію програм соціального захисту населення в межах, визначених рішенням Донецької обласної ради «Про обласний бюджет на 2010 рік».

7. Визначити перелік захищених статей видатків міського бюджету м.Артемівська на 2010 рік:

- оплата праці працівників бюджетних установ;
- нарахування на заробітну плату;
- придбання медикаментів та перев'язувальних матеріалів;
- забезпечення продуктами харчування;
- оплата комунальних послуг та енергоносіїв;

- поточні трансферти населенню;
- поточні трансферти місцевим бюджетам.

#### 8. Надати повноваження:

8.1. Міському голові укладати договори з Управлінням Державного казначейства у Донецькій області на отримання позик за рахунок коштів єдиного казначейського рахунку без нарахування відсотків за користування ними, в тому числі:

- про отримання позик на покриття тимчасових касових розривів, пов'язаних із забезпеченням захищених видатків загального фонду міського бюджету м.Артемівська, в першу чергу на оплату праці працівників бюджетних установ та нарахування на заробітну плату, придбання продуктів харчування і медикаментів, оплату комунальних послуг та енергоносіїв;

- про отримання середньострокових позик на суми невиконання у відповідному звітному періоді розрахункових обсягів доходів міського бюджету м.Артемівська на 2010 рік, що враховуються при визначенні обсягу міжбюджетних та передбачених додатком № 6 Закону України від 27.04.2010 № 2154-VI «Про Державній бюджет на 2010 рік».

8.2. Начальнику фінансового управління Артемівської міської ради укладати договори з установами банків про розміщення тимчасово вільних коштів міського бюджету м.Артемівська на депозитах, для забезпечення збалансованого та соціального розвитку території, ефективного використання фінансових ресурсів відповідно до чинного законодавства.

9. Міському голові делегується право в міжсесійний період приймати розпорядження про перерозподіл бюджетних призначень між головними розпорядниками коштів міського бюджету м.Артемівська та кодами функціональної і економічної класифікації видатків, а також про врахування у складі доходної та видаткової частин міського бюджету м.Артемівська зміни обсягів міжбюджетних трансфертів, або надходження додаткових сум дотацій, субвенцій з державного бюджету та бюджетів інших рівнів з наступним затвердженням цих розпоряджень Артемівською міською радою.

#### 10. Установити, що:

10.1. Фінансування видатків міського бюджету м.Артемівська здійснюється в межах фактичних надходжень з використанням режиму економії.

10.2. Розпорядники бюджетних коштів міського бюджету м.Артемівська мають право брати зобов'язання на здійснення видатків тільки в межах відповідних бюджетних призначень, установлених їм на 2010 рік, враховуючи необхідність виконання бюджетних зобов'язань минулих років, взятих до обліку органами Державного казначейства України.

За наявності простроченої заборгованості із заробітної плати, стипендій, а також за спожиті комунальні послуги та енергоносії розпорядники бюджетних коштів міського бюджету м.Артемівська в межах бюджетних асигнувань за загальним фондом міського бюджету м.Артемівська не беруть бюджетні зобов'язання та не здійснюють платежі за іншими заходами, пов'язаними з функціонуванням бюджетних установ (крім захищених видатків бюджету), до погашення такої заборгованості.

10.3. Керівники бюджетних установ утримують чисельність працівників та здійснюють фактичні видатки на заробітну плату, включаючи видатки на премії та інші види заохочень та винагород, матеріальну допомогу, лише в межах фонду заробітної плати, затвердженого в кошторисах на утримання бюджетних установ.

10.4. Фінансування природоохоронних заходів з міського бюджету м.Артемівська здійснюється в межах надходження платежів до міського бюджету м.Артемівська за забруднення навколишнього природного середовища відповідно до Програми економічного та соціального розвитку території Артемівської міської ради, затвердженої Артемівською міською радою.

10.5. Кошти від надходження податку з власників транспортних засобів та інших самохідних машин і механізмів спрямовуються на ремонт і утримання автомобільних доріг комунальної власності а також на потреби дорожнього господарства за напрямками, визначеними рішенням Артемівської міської ради.

10.6. Кошти, враховані у складі видатків міського бюджету м.Артемівська на виконання цільових програм по стабілізації і соціально-економічному розвитку (КФКВ 180109 «Програма стабілізації та соціально-економічного розвитку територій»), спрямовуються за напрямками визначеними розпорядженнями міського голови на:

- реалізацію регіональних програм і цільових заходів в галузях соціально культурної сфери, житлово-комунального господарства;
- здійснення заходів по будівництву та реконструкції соціально важливих об'єктів та інші важливі заходи.

10.7. При розрахунку обсягу міжбюджетних трансфертів між міським бюджетом м.Артемівська та міськими бюджетами міст Часового Яра та Соледара застосовується Постанова Кабінету Міністрів України від 31.12.2004 № 1782 «Деякі питання врегулювання міжбюджетних відносин» із внесеними до неї змінами. Для стимулювання місцевих бюджетів, які щороку нарощують обсяг доходів, що враховуються під час визначення міжбюджетних трансфертів, розрахунок обсягу доходів, закріплених за місцевими бюджетами, проводиться з урахуванням показника стимулювання.

10.8. Перерахування коштів до міського бюджету м.Артемівська з міського бюджету м.Соледара та перерахування дотації вирівнювання до міського бюджету м.Часового Яра здійснюється Головним управлінням Державного казначейства України у Донецькій області відповідно до Постанови Кабінету Міністрів України від 11.04.2002 №490 «Про затвердження Порядку перерахування дотації вирівнювання, додаткової дотації на вирівнювання фінансової забезпеченості місцевих бюджетів та субвенцій з державного бюджету місцевим бюджетам, коштів, що передаються до державного бюджету з місцевих бюджетів, а також міжбюджетних трансфертів між місцевими бюджетами» із внесеними до неї змінами, згідно з нормативами щоденних відрахувань, визначених у додатку 4 до рішення.

Перерахування коштів недоотриманої дотації вирівнювання до міського бюджету м.Часового Яра та коштів, що передаються до міського бюджету м.Артемівська з міського бюджету м.Соледара здійснюється на підставі

платіжних доручень відповідних фінансових органів не пізніше 20 числа наступного за звітним кварталом.

10.9. З міського бюджету м.Артемівська передаються кошти у вигляді субвенції міському бюджету м.Горлівка для надання медичної допомоги мешканцям територіальної громади м.Артемівська у сумі 250,0 тис.грн., в тому числі:

- новонародженим дітям в неонатологічному відділенні територіального медичного об'єднання «Сім'я і здоров'я» м.Горлівка в сумі 100,0 тис.грн.;

- хворим хронічно-нирковою недостатністю в нефрологічному відділенні міської лікарні № 2 м.Горлівки в сумі 150,0 тис.грн.

10.10. Інформації про виконання міського бюджету м.Артемівська підлягають публікації через друковані засоби масової інформації, засновником яких є Артемівська міська рада, в тому числі газети «Вперед» або «Інформаційний вісник Артемівської міської ради», або на офіційному Веб-сайті Артемівської міської ради в мережі Інтернет.

11. Головним розпорядником коштів міського бюджету м.Артемівська:

11.1. Забезпечити упорядкування видатків, які здійснюються за рахунок бюджетних асигнувань, із приведенням показників по мережі, штатам і контингенту установ і організацій у відповідність з бюджетними призначеннями, передбаченими на їх утримання у 2010 році.

11.2. Брати зобов'язання за спеціальним фондом міського бюджету м.Артемівська виключно в межах відповідних фактичних надходжень до спеціального фонду міського бюджету м.Артемівська.

11.3. Передбачити в кошторисах доходів і видатків бюджетних установ у повному обсязі кошти на оплату праці працівників бюджетних установ відповідно до встановлених чинним законодавством умов оплати праці та розміру мінімальної заробітної плати, на проведення розрахунків за електричну енергію, теплову енергію, водопостачання, водовідведення, природний газ та послуги зв'язку, які споживаються бюджетними установами, не допускаючи простроченої заборгованості за зазначені послуги.

11.4. Установити ліміти споживання енергоносіїв у фізичних обсягах по кожній бюджетній установі, виходячи з обсягів призначень, затверджених у додатку 3 до цього рішення, з урахуванням забезпечення вимог ст.26 Закону України від 27.04.2010 № 2154-VI «Про Державний бюджет України на 2010 рік».

12. Фінансовому управлінню Артемівської міської ради (Ткаченко) надавати пропозиції Артемівській міській раді за узгодженням з постійною комісією Артемівської міської ради з питань економічної політики, бюджету і фінансів щодо напрямків спрямування надпланових надходжень платежів в бюджет, у першу чергу, на фінансування захищених статей видатків та можливості виділення коштів на фінансування інших видатків, які забезпечують життєдіяльність міста.

13. Додатки 1, 2, 3, 4 до цього рішення є його невід'ємною частиною.

14. Дане рішення вступає в силу з 01 січня 2010 року та діє по 31 грудня 2010 року.

15. Контроль за виконанням рішення покласти на постійну комісію  
Артемівської міської ради з питань економічної політики, бюджету і фінансів  
(Гірчак), міського голову Реву О.О.

**Міській голова**

**О.О.РЕВА**

### Доходи міського бюджету м.Артемівська на 2010 рік

тис.грн.

Код	Найменування доходів згідно з бюджетною класифікацією	Доходи			
		Загальний фонд	Спеціальн. фонд	в т.ч. бюджет розвитку	Разом
1	2	3	4	5	6
<b>10000000</b>	<b>Податкові надходження</b>	<b>105494,6</b>	<b>900,0</b>		<b>106394,6</b>
11000000	Податки на доходи, податки на прибуток, податки на збільшення ринкової вартості	85743,3			85743,3
11010000	Податок з доходів фізичних осіб	84392,7			84392,7
в т.ч.11010400	Фіксований податок на доходи фізичних осіб від зайняття підприємницькою діяльністю	370,0			370,0
11020200	Податок на прибуток підприємств і організацій, що належать до комунальної власності	1350,6			1350,6
12000000	Податки на власність		900,0		900,0
12020000	Податок з власників транспортних засобів та інших самохідних машин і механізмів		900,0		900,0
13000000	Збори за спеціальне використання природних ресурсів	15637,6			15637,6
13030000	Платежі за користування надрами	3857,6			3857,6
13050000	Плата за землю	11780,0			11780,0
14000000	Внутрішні податки на товари та послуги	305,0			305,0
14060100	Податок на промисел	19,0			19,0
14060300	Плата за державну реєстрацію суб'єктів підприємницької діяльності	21,0			21,0
14070000	Плата за торговий патент на деякі види підприємницької діяльності	265,0			265,0
16000000	Інші податки	3808,7			3808,7
16010000	Місцеві податки і збори	778,7			778,7
16050000	Єдиний податок для суб'єктів малого підприємництва	3030,0			3030,0
<b>20000000</b>	<b>Неподаткові надходження</b>	<b>2077,0</b>	<b>5277,0</b>	<b>0,0</b>	<b>7554,0</b>
21000000	Доходи від власності та підприємницької діяльності	642,0			642,0
21010300	Частина чистого прибутку (доходу) господарських організацій (які належать до комунальної власності, або у статутних фондах яких є частка комунальної власності), що вилучається до бюджету	200,0			200,0
21080000	Інші надходження	442,0			442,0
21080900	Штрафні санкції за порушення законодавства про патентування, за порушення норм регулювання обігу готівки та про застосування реєстраторів розрахункових операцій у сфері торгівлі, громадського харчування та послуг	2,0			2,0
21081100	Адміністративні штрафи та інші санкції	10,0			10,0
21081300	Адміністративні штрафи у сфері забезпечення безпеки дорожнього руху	430,0			430,0
22000000	Адміністративні збори та платежі, доходи від некомерційного та побічного продажу	575,0			575,0
22020000	Плата за утримання дітей у школах-інтернатах	3,0			3,0
22080000	Плата за оренду цілісних майнових комплексів та іншого державного майна	20,0			20,0
22090000	Державне мито	552,0			552,0
24000000	Інші неподаткові надходження	860,0			860,0
24060300	Інші надходження	860,0			860,0
25000000	Власні надходження бюджетних установ		5277,0		5277,0
25010000	Плата за послуги, що надаються бюджетними установами		5277,0		5277,0
<b>30000000</b>	<b>Доходи від операцій з капіталом</b>	<b>23,6</b>	<b>1305,2</b>	<b>1305,2</b>	<b>1328,8</b>
31010000	Надходження коштів від реалізації безхазяйного майна, майна, що за правом спадкоємства перейшло у власність держави або територіальної громади, та скарбів, знахідок, а також валютні цінності і грошові кошти, власники яких невідомі	23,6			23,6
31030000	Надходження від відчуження майна, яке належить Автономній Республіці Крим та майна, що знаходиться у комунальній власності		567,1	567,1	567,1

1	2	3	4	5	6
33010100	Надходження від продажу земельних ділянок несільськогосподарського призначення до розмежування земель державної та комунальної власності (крім земельних ділянок несільськогосподарського призначення, що перебувають у державній власності, на яких розташовані об'єкти, які підлягають приватизації та земельних ділянок, які знаходяться на території Автономної Республіки Крим)		738,1	738,1	738,1
<b>50000000</b>	<b>Цільові фонди</b>		1944,0		1944,0
50080000	Збір за забруднення навколишнього природного середовища		94,0		94,0
50110000	Цільові фонди, утворені Верховною Радою Автономної Республіки Крим, органами місцевого самоврядування та місцевими органами виконавчої влади		1850,0		1850,0
	<b>Разом</b>	<b>107595,2</b>	<b>9426,2</b>	<b>1305,2</b>	<b>117021,4</b>
<b>40000000</b>	<b>Офіційні трансферти</b>	<b>52577,6</b>	<b>0,0</b>		<b>52577,6</b>
41010600	Кошти, що надходять до районних та міських (міст Києва і Севастополя, міст республіканського і обласного значення) бюджетів з міських (міст районного значення), селищних, сільських та районних у містах бюджетів	3069,5			3069,5
41020100	Дотації вирівнювання, що одержуються з державного бюджету	49508,1			49508,1
	<b>РАЗОМ ДОХОДІВ</b>	<b>160172,8</b>	<b>9426,2</b>	<b>1305,2</b>	<b>169599,0</b>

Начальник фінансового управління  
Артемівської міської ради

О.М.Ткаченко

Секретар Артемівської міської ради

О.В.Кобізева



**Показники видатків міського бюджету м.Артемівська на 2010 рік**

Код	Видатки бюджету за функціональною структурою (за шестизначним кодом)	Загальний фонд				Спеціальний фонд		Разом
		Всього	з них: оплата праці (1110)	Комунал. послуги і енергоносії	Інші видатки	Всього	в т.ч. Бюджет розвитку	
1	2	3	4	5	6	7	8	9
<b>010000</b>	<b>Державне управління</b>	<b>9915,8</b>	<b>6233,8</b>	<b>442,2</b>	<b>3239,8</b>	<b>37,0</b>		<b>9952,8</b>
010116	Органи місцевого самоврядування	9915,8	6233,8	442,2	3239,8	37,0		9952,8
<b>070000</b>	<b>Освіта</b>	<b>70860,7</b>	<b>40759,3</b>	<b>9281,1</b>	<b>20820,3</b>	<b>3585,2</b>	<b>300,0</b>	<b>74445,9</b>
<b>080000</b>	<b>Охорона здоров'я</b>	<b>44832,4</b>	<b>27180,0</b>	<b>3252,6</b>	<b>14399,8</b>	<b>1357,6</b>		<b>46190,0</b>
<b>090000</b>	<b>Соціальний захист та соціальне забезпечення</b>	<b>2952,0</b>	<b>1485,3</b>	<b>133,5</b>	<b>1333,2</b>	<b>109,6</b>	<b>75,6</b>	<b>3061,6</b>
090412	Інші видатки на соціальний захист населення	622,1			622,1			622,1
091101	Утримання центрів соціальних служб для сім'ї, дітей та молоді	338,9	185,3	60,3	93,3	9,0		347,9
091102	Програми і заходи центрів соціальних служб для сім'ї, дітей та молоді	3,5			3,5			3,5
091103	Соціальні програми і заходи державних органів у справах молоді	25,0			25,0			25,0
091104	Соціальні програми і заходи державних органів з питань забезпечення рівних прав та можливостей жінок і чоловіків	1,5			1,5			1,5
091107	Соціальні програми і заходи державних органів у справах сім'ї	3,5			3,5			3,5
091204	Територіальні центри і відділення соціальної допомоги на дому	1887,8	1300,0	73,2	514,6	100,6	75,6	1988,4
091209	Фінансова підтримка громадських організацій інвалідів і ветеранів	69,7			69,7			69,7
<b>100000</b>	<b>Житлово-комунальне господарство</b>	<b>2546,2</b>		<b>350,0</b>	<b>2196,2</b>	<b>457,2</b>	<b>457,2</b>	<b>3003,4</b>
100101	Житлово-експлуатаційне господарство	380,2			380,2			380,2
100102	Капітальний ремонт житлового фонду місцевих органів влади					457,2	457,2	457,2
100202	Водопровідно-каналізаційне господарство	30,0			30,0			30,0
100203	Благоустрій міст, сіл, селищ	2136,0		350,0	1786,0			2136,0
<b>110000</b>	<b>Культура і мистецтво</b>	<b>7802,8</b>	<b>4763,9</b>	<b>891,5</b>	<b>2147,4</b>	<b>416,2</b>		<b>8219,0</b>
<b>120000</b>	<b>Засоби масової інформації</b>	<b>60,0</b>			<b>60,0</b>			<b>60,0</b>
120100	Телебачення і радіомовлення	60,0			60,0			60,0
<b>130000</b>	<b>Фізична культура і спорт</b>	<b>2917,0</b>	<b>1733,1</b>	<b>422,6</b>	<b>761,3</b>	<b>147,0</b>		<b>3064,0</b>
<b>160000</b>	<b>Сільське і лісове господарство, рибне господарство та мисливство</b>	<b>50,0</b>			<b>50,0</b>			<b>50,0</b>
160101	Землеустрій	50,0			50,0			50,0
<b>170000</b>	<b>Транспорт, дорожнє господарство, зв'язок, телекомунікації та інформатика</b>	<b>394,0</b>			<b>394,0</b>	<b>900,0</b>		<b>1294,0</b>
170603	Інші заходи у сфері електротранспорту	144,0			144,0			144,0
170703	Видатки на проведення робіт, пов'язаних із будівництвом, реконструкцією, ремонтом та утриманням автомобільних доріг	250,0			250,0	900,0		1150,0
<b>180000</b>	<b>Інші послуги, пов'язані з економічною діяльністю</b>	<b>1437,6</b>			<b>1437,6</b>			<b>1437,6</b>
180109	Програма стабілізації та соціально-економічного розвитку територій	1357,6			1357,6			1357,6
180404	Підтримка малого і середнього підприємництва	65,0			65,0			65,0
180410	Інші заходи, пов'язані з економічною діяльністю	15,0			15,0			15,0
<b>240000</b>	<b>Цільові фонди</b>					<b>1944,0</b>		<b>1944,0</b>
240604	Інша діяльність у сфері охорони навколишнього природного середовища					94,0		94,0
240900	Цільові фонди, утворені Верховною Радою Автономної Республіки Крим, органами місцевого самоврядування і місцевими органами виконавчої влади					1850,0		1850,0
	<b>Разом видатків</b>	<b>143768,5</b>	<b>82155,4</b>	<b>14773,5</b>	<b>46839,6</b>	<b>8953,8</b>	<b>832,8</b>	<b>152722,3</b>
<b>250000</b>	<b>Видатки, не віднесені до основних груп</b>	<b>333,1</b>	<b>29,9</b>		<b>303,2</b>	<b>472,4</b>	<b>472,4</b>	<b>805,5</b>
250403	Видатки на покриття заборгованостей, що виникли у попередні роки	261,1			261,1	472,4	472,4	733,5
250404	Інші видатки	72,0	29,9		42,1			72,0
	<b>Міжбюджетні трансферти</b>	<b>16071,2</b>			<b>16071,2</b>			<b>16071,2</b>
250311	Дотації вирівнювання, що передаються з районних та міських (міст Києва і Севастополя, міст республіканського і обласного значення) бюджетів	1800,7			1800,7			1800,7
250325	Субвенція на виконання власних повноважень територіальних громад сіл, селищ, міст та їх об'єднань	14020,5			14020,5			14020,5
250380	Інші субвенції	250,0			250,0			250,0
	<b>ВСЬОГО ВИДАТКІВ</b>	<b>160172,8</b>	<b>82185,3</b>	<b>14773,5</b>	<b>63214,0</b>	<b>9426,2</b>	<b>1305,2</b>	<b>169599,0</b>

Начальник фінансового управління  
Артемівської міської ради

О.М.Ткаченко

Секретар Артемівської міської ради

О.В.Кобізева

**Видатки міського бюджету м.Артемівська на 2010 рік по головним розпорядникам коштів**

тис.грн.

КФКВ	Назва головного розпорядника коштів	Загальний фонд				Спеціальний фонд	в т.ч. Бюджет розвитку	Разом
		Всього	з них: оплата праці (1110)	Комун. послуги і енергоносії	Інші видатки	Всього		
1	2	3	4	5	6	7	8	9
	<b>Артемівська міська рада</b>	<b>48556,8</b>	<b>29117,8</b>	<b>3462,9</b>	<b>15976,1</b>	<b>1594,5</b>	<b>169,9</b>	<b>50151,3</b>
010116	Органи місцевого самоврядування	3321,3	1907,9	210,3	1203,1	17,0		3338,3
070000	Освіта	153,0			153,0			153,0
080000	Охорона здоров'я	44832,4	27180,0	3252,6	14399,8	1357,6		46190,0
110103	Філармонії, музичні колективи і ансамблі та інші мистецькі заклади та заходи	14,0			14,0			14,0
120100	Телебачення та радіомовлення	60,0			60,0			60,0
240900	Цільові фонди, утворені Верховною Радою Автономної Республіки Крим, органами місцевого самоврядування і місцевими органами виконавчої влади					50,0		50,0
250403	Видатки на покриття заборгованостей, що виникли у попередні роки	104,1			104,1	169,9	169,9	274,0
250404	Інші видатки	72,0	29,9		42,1			72,0
	<b>Відділ капітального будівництва Артемівської міської ради</b>	<b>171,0</b>	<b>100,1</b>	<b>7,1</b>	<b>63,8</b>			<b>171,0</b>
010116	Органи місцевого самоврядування	170,8	100,1	7,1	63,6			170,8
250403	Видатки на покриття заборгованостей, що виникли у попередні роки	0,2			0,2			0,2
	<b>Відділ освіти Артемівської міської ради</b>	<b>71186,5</b>	<b>41014,1</b>	<b>9281,1</b>	<b>20891,3</b>	<b>3585,2</b>	<b>300,0</b>	<b>74771,7</b>
010116	Органи місцевого самоврядування	355,5	254,8		100,7			355,5
070000	Освіта	70707,7	40759,3	9281,1	20667,3	3585,2	300,0	74292,9
250403	Видатки на покриття заборгованостей, що виникли у попередні роки	123,3			123,3			123,3
	<b>Відділ культури Артемівської міської ради</b>	<b>7920,6</b>	<b>4853,7</b>	<b>893,7</b>	<b>2173,2</b>	<b>416,2</b>		<b>8336,8</b>
010116	Органи місцевого самоврядування	138,8	89,8	2,2	46,8			138,8
110000	Культура і мистецтво	7778,8	4763,9	891,5	2123,4	416,2		8195,0
250403	Видатки на покриття заборгованостей, що виникли у попередні роки	3,0			3,0			3,0
	<b>Управління муніципального розвитку Артемівської міської ради</b>	<b>4422,0</b>	<b>872,4</b>	<b>397,3</b>	<b>3152,3</b>	<b>3445,1</b>	<b>631,1</b>	<b>7867,1</b>
010116	Органи місцевого самоврядування	1407,7	872,4	47,3	488,0	20,0		1427,7
100101	Житлово - експлуатаційне господарство	380,2			380,2			380,2
100102	Капітальний ремонт житлового фонду місцевих органів влади					457,2	457,2	457,2
100202	Водопровідно-каналізаційне господарство	30,0			30,0			30,0
100203	Благоустрій міст, сіл, селищ	2136,0		350,0	1786,0			2136,0
160101	Землеустрій	50,0			50,0			50,0
170603	Інші заходи у сфері електротранспорту	144,0			144,0			144,0
170703	Видатки на проведення робіт, пов'язаних із будівництвом, реконструкцією, ремонтом та утриманням автомобільних доріг	250,0			250,0	900,0		1150,0
180410	Інші заходи, пов'язані з економічною діяльністю	15,0			15,0			15,0
240604	Інша діяльність у сфері охорони навколишнього природного середовища					94,0		94,0
240900	Крим, органами місцевого самоврядування і місцевими органами виконавчої влади					1800,0		1800,0
250403	Видатки на покриття заборгованостей, що виникли у попередні роки	9,1			9,1	173,9	173,9	183,0
	<b>Комітет по фізичній культурі і спорту Артемівської міської ради</b>	<b>3007,3</b>	<b>1787,3</b>	<b>429,6</b>	<b>790,4</b>	<b>147,0</b>		<b>3154,3</b>
010116	Органи місцевого самоврядування	85,7	54,2	7,0	24,5			85,7
130000	Фізична культура і спорт	2917,0	1733,1	422,6	761,3	147,0		3064,0
250403	Видатки на покриття інших заборгованостей, що виникли у попередні роки	4,6			4,6			4,6
	<b>Управління праці та соціального захисту населення Артемівської міської ради</b>	<b>5701,7</b>	<b>3394,4</b>	<b>191,7</b>	<b>2115,6</b>	<b>229,2</b>	<b>204,2</b>	<b>5930,9</b>
010116	Органи місцевого самоврядування	3099,2	2094,4	118,5	886,3			3099,2
090412	Інші видатки на соціальний захист населення	622,1			622,1			622,1
091204	Територіальні центри та відділення соціальної допомоги на дому	1887,8	1300,0	73,2	514,6	100,6	75,6	1988,4
091209	Фінансова підтримка громадських організацій інвалідів і ветеранів (Артемівська спілка ветеранів Афганістану)	8,2			8,2			8,2
091209	Фінансова підтримка громадських організацій інвалідів і ветеранів (Артемівське відділення спілки "Чорнобиль")	8,1			8,1			8,1
091209	Фінансова підтримка громадських організацій інвалідів і ветеранів (Артемівське міське товариство інвалідів "Надія")	13,7			13,7			13,7
091209	Фінансова підтримка громадських організацій інвалідів і ветеранів (Артемівська міська рада ветеранів війни, праці, збройних сил і органів правопорядку)	39,7			39,7			39,7
110103	Філармонії, музичні колективи і ансамблі та інші мистецькі заклади та заходи	10,0			10,0			10,0
250403	Видатки на покриття заборгованостей, що виникли у попередні роки	12,9			12,9	128,6	128,6	141,5

1	2	3	4	5	6	7	8	9
	<b>Фінансове управління</b>	<b>18117,3</b>	<b>457,3</b>	<b>17,4</b>	<b>17642,6</b>			<b>18117,3</b>
	<b>Артемівської міської ради</b>							
010116	Органи місцевого самоврядування	688,5	457,3	17,4	213,8			688,5
180109	Програма стабілізації та соціально-економічного розвитку територій	1357,6			1357,6			1357,6
250311	Дотації вирівнювання, що передаються з районних та міських (міст Києва і Севастополя, міст республіканського і обласного значення)	1800,7			1800,7			1800,7
250325	Субвенція на виконання власних повноважень територіальних громад сіл, селищ, міст та їх об'єднань (Донецьк)	120,0			120,0			120,0
250325	Субвенція на виконання власних повноважень територіальних громад сіл, селищ, міст та їх об'єднань (Солеदार)	7186,5			7186,5			7186,5
250325	Субвенція на виконання власних повноважень територіальних громад сіл, селищ, міст та їх об'єднань (м.Часів Яр)	6714,0			6714,0			6714,0
250380	Інші субвенції (м.Горлівка)	250,0			250,0			250,0
	<b>Управління з питань регуляторної політики та підприємництва</b>	<b>386,3</b>	<b>193,8</b>	<b>10,4</b>	<b>182,1</b>			<b>386,3</b>
	<b>Артемівської міської ради</b>							
010116	Органи місцевого самоврядування	320,8	193,8	10,4	116,6			320,8
180404	Підтримка малого і середнього підприємництва	65,0			65,0			65,0
250403	Видатки на покриття заборгованостей, що виникли у попередні роки	0,5			0,5			0,5
	<b>Управління молодіжної політики та у справах дітей</b>	<b>703,3</b>	<b>394,4</b>	<b>82,3</b>	<b>226,6</b>	<b>9,0</b>		<b>712,3</b>
	<b>Артемівської міської ради</b>							
010116	Органи місцевого самоврядування	327,5	209,1	22,0	96,4			327,5
091101	Утримання центрів соціальних служб для сім'ї, дітей та молоді	338,9	185,3	60,3	93,3	9,0		347,9
091102	Програми і заходи центрів соціальних служб для сім'ї, дітей та молоді	3,5			3,5			3,5
091103	Соціальні програми і заходи державних органів у справах молоді	25,0			25,0			25,0
091104	Соціальні програми і заходи державних органів з питань забезпечення рівних прав та можливостей жінок і чоловіків	1,5			1,5			1,5
091107	Соціальні програми і заходи державних органів у справах сім'ї	3,5			3,5			3,5
250403	Видатки на покриття заборгованостей, що виникли у попередні роки	3,4			3,4			3,4
	<b>РАЗОМ ВИДАТКІВ</b>	<b>160172,8</b>	<b>82185,3</b>	<b>14773,5</b>	<b>63214,0</b>	<b>9426,2</b>	<b>1305,2</b>	<b>169599,0</b>

Начальник фінансового управління  
Артемівської міської ради

О.М.Ткаченко

Секретар Артемівської міської ради

О.В.Кобізева

**Показники**

**міжбюджетних трансфертів (дотацій вирівнювання та коштів, що передаються до міського бюджету) між міським бюджетом м.Артемівська та міськими бюджетами м.Часового Яра і м.Соледача на 2010 рік**

Назва місцевого бюджету адміністративно-територіальної одиниці	Доходи, що враховуються при визначенні обсягу міжбюджетних трансфертів (тис.грн)	Міжбюджетні трансферти			
		Дотація вирівнювання з міського бюджету м.Артемівська		Кошти, що передаються до міського бюджету м.Артемівська	
		Всього (тис.грн.)	Норматив щоденного відрахування (у відсотках від розрахункового обсягу доходів загального фонду місцевих бюджетів, що враховуються при визначенні міжбюджетних трансфертів)	Всього (тис.грн.)	Норматив щоденного відрахування (у відсотках від розрахункового обсягу доходів загального фонду місцевих бюджетів, що враховуються при визначенні міжбюджетних трансфертів)
м.Артемівськ	160172,8				
м.Часів Яр	3598,7	1800,7	1,12%		
м.Соледар	8793,2	-	-	3069,5	34,91%
<b>ВСЬОГО</b>		<b>1800,7</b>		<b>3069,5</b>	

Начальник фінансового управління  
Артемівської міської ради

О.М.Ткаченко

Секретар Артемівської міської ради

О.В.Кобізева

# **ПОЯСНЮВАЛЬНА ЗАПИСКА**

## **до міського бюджету м.Артемівська на 2010 рік**

### **Соціально – економічне положення м. Артемівська в 2009 році та прогноз розвитку на 2010 рік.**

Аналіз показників економічного і соціального розвитку території Артемівської міської ради в 2009 році засвідчив, що в економіці міста відбулися зміни, які обумовлені світовою фінансовою кризою.

За 2009 рік за даними підприємств темпи промислового виробництва склали 86 відс. до 2008 року.

В 2009 році 12 базових промислових підприємств із 30 збільшили обсяги виробництва. Однак темпи промислового виробництва в цілому, у порівнянні з аналогічним періодом 2008 року знизилися на 14 відс.

Збільшили обсяг виробництва підприємства (ЗАТ «Лафарж Гіпс»-150 відс. до відповідного періоду минулого року, ТОВ ВКО Здорового харчування «Еко продукт» -126 відс. ТОВ «Кнауф Гіпс Донбас» - 101,0 відс.), знизили 18 (ВАТ «Завод по обробці кольорових металів» -73,0 відс., ВАТ «Часовоярський вогнетривкий комбінат» - 45,0 відс. По ДП «Артемсіль» обсяг виробництва склав 100,0 відс. Бюджетоутворюючими підприємствами міста є ДП «Артемсіль», ВАТ «Завод по обробці кольорових металів», ЗАТ «Лафарж Гіпс», ТОВ «Кнауф Гіпс Донбас», ВАТ «Часовоярський вогнетривкий комбінат». Питома вага надходжень по податкам цих підприємств у загальному фонді бюджету м.Артемівська відповідно склала в 2009 році 15,5 відс.; 6,9 відс.; 6,1 відс.; 5,5 відс. та 4,0 відс.

Обсяг реалізованої промислової продукції у відпускних цінах виробників за 2009 рік становить 3778,1 млн.грн. В загальному обсязі продукції, реалізованої промисловими підприємствами міста за 2009 рік переважають металургія (28,7 відс.) та виробництво інших неметалевих мінеральних виробів (28,2 відс.).

Поліпшення роботи всього промислового комплексу значною мірою залежить від обсягів інвестицій в основний капітал. За 2009 рік в промисловості освоєно інвестицій в основний капітал на суму 360,3 млн.грн., що складає 62,8 відс. у порівнянних цінах до 2008 року, при цьому основна частина цієї суми – власні кошти підприємств.

Рівень прямих іноземних інвестицій на одного мешканця міста склав 1219 дол. США. проти 1203,4 дол. США на кінець 2008 року.

Роздрібний товарооборот підприємств сфери «Торгівля та ресторанне господарство» за 2009 рік склав 260000,0 тис.грн. або 78,3 відс. від річного плану та 94,2 відс. до рівня 2008 року, що пояснюється закриттям об'єктів торгівлі та ресторанного господарства, що належить юридичним особам.

Середньомісячна заробітна плата по місту збільшилися на 13,4 відс. і склала 2024 грн. (110,6 відс. виконання Програми) в порівнянні з минулим роком заробітна плата зросла на 239 грн. (2008 рік -1785 грн).

Ситуація із заборгованість по виплаті заробітної плати залишається складною, станом на 01.01.2010 року розмір заборгованості становить 4494,4 тис.грн. Більша частина заборгованості із заробітної плати припадає на економічно активні підприємства – 2299,3 тис.грн. або 51,2 відс. загальної суми боргу, на підприємства банкрути відповідно 1526,1 тис.грн., або 33,9 відс. і по підприємствам призупинившим діяльність - 669,0 тис.грн., або 14,9 відс.

Але слід зазначити, що в листопаді - грудні 2009 року були помітні позитивні тенденції до зниження заборгованості. За листопад – грудень заборгованість знизилася на 602,9 тис.грн.

З початку року повністю погашена заборгованість на ВАТ «Доріндустрія» (463,1 тис.грн.), Центральна лабораторія ДРП «Донецькгеологія» (52,8 тис.грн.). Знижено заборгованість на ЗАТ «Білокам'янські вогнетриви» (на 75,2 тис.грн.).

На кінець 2009 року значно знизилася кількість безробітних, які зареєстровані в Артемівському міському центрі зайнятості. Якщо в 1 кварталі 2009 року їх кількість становила 3228 чол., то станом на 01.01. 2010 року їх число скоротилося до 1864 чол.

Працевлаштовані за направленням Артемівського міського центру зайнятості 1641 чол., пройшли професійне навчання 236 чоловік. За рахунок усіх джерел фінансування в 2009 рік створено 1644 нових робочих місць.

За прогнозними даними очікується, що обсяг реалізованої продукції у 2010 році складе 3777,6 млн.грн., середній розмір заробітної плати - 2140 грн., буде створено 600 нових робочих місць. Обсяг капітальних інвестицій за рахунок усіх джерел фінансування складе 378,7 млн.грн.

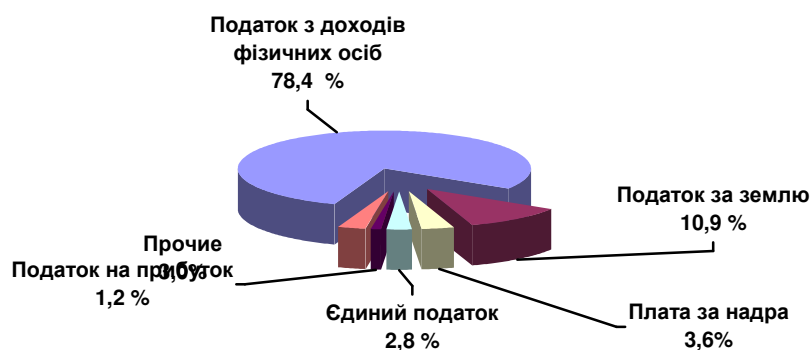
Середній розмір пенсій складе 1166,75 грн.

### Оцінка надходжень доходів міського бюджету на 2010 рік.

Методологічною основою формування міжбюджетних відносин і обчислення розрахункових показників проекту міського бюджету є положення Закону України «Про Державний бюджет на 2010 рік», Бюджетного кодексу України із внесеними до нього змінами та постанова Кабінету Міністрів України від 05.05.2001р № 1195 «Про затвердження Формули розподілу обсягу міжбюджетних трансфертів (дотацій вирівнювання та коштів, що передаються до державного бюджету) між державним бюджетом та місцевими бюджетами» із внесеними до неї змінами.

Обсяг доходної частини міського бюджету на 2010 рік визначено у сумі 169599,0 тис.грн. і складається із загального, спеціального фондів та офіційних трансфертів.

Структура надходжень власних та закріплених доходів міського бюджету м.Артемівськ на 2010 рік



### **Загальний фонд**

Доходи загального фонду міського бюджету визначено у сумі 160172,8 тис.грн. в тому числі:

- надходження загальнодержавних податків і зборів (обов'язкових платежів), закріплених за місцевими бюджетами, що враховуються при визначенні міжбюджетних трансфертів – 88700,7 тис.грн.;

- доходи, що не враховуються при визначенні міжбюджетних трансфертів – 18894,5 тис.грн.

### **Офіційні трансферти**

Офіційні трансферти загального фонду міського бюджету визначені у сумі 52577,6 тис. грн., в тому числі:

- дотація вирівнювання , що одержується з Державного бюджету – 49508,1 тис.грн.;

- кошти, що передаються до міського бюджету з бюджету м. Соледар – 3069,5 тис.грн.

### **Спеціальний фонд**

Обсяг доходів спеціального фонду пропонується затвердити в сумі 9426,2 тис.грн. в тому числі бюджет розвитку – 1305,2 тис.грн.

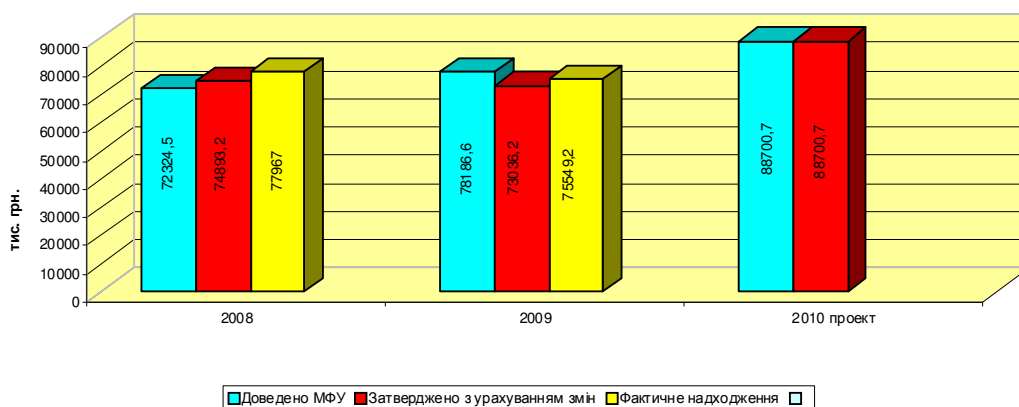
### **Доходи, що враховуються при визначенні обсягу міжбюджетних трансфертів**

У відповідності зі ст. 64, 65 Бюджетного кодексу України доходи міського бюджету, що враховуються при визначенні обсягів міжбюджетних трансфертів, формуються за рахунок 75 відсотків податку з доходів фізичних осіб, фіксованого податку на доходи, державного мита та інших доходів.

Обсяг зазначених доходів міського бюджету визначений шляхом застосування індексів відносної податкоспроможності, які обчислено виходячи зі звітних даних за 2006-2008 роки про фактичне надходження податків, зборів (обов'язкових платежів), з урахуванням втрат закріплених доходів у зв'язку з наданням пільг платникам податків відповідно до рішень місцевих рад. При розрахунку індексу відносної податкоспроможності на 2010 рік, як і на 2009 рік, застосовано метод екстраполяції .

Обсяг доходів першого кошику обраховано у сумі, яка визначена на рівні показника, доведеного Міністерством фінансів України, його зростання до фактичних надходжень 2009 року складає 13151,5 тис.грн.

Динамика надходжень до міського бюджету доходів, що враховуються при визначенні обсягів міжбюджетних трансфертів, тис.грн.



### Податок з доходів фізичних осіб

У складі міського бюджету найбільшу питому вагу складають надходження податку з доходів фізичних осіб, які визначені в обсязі 84392,7 тис.грн., що на 13237,0 тис.грн або на 18,6 відс. більше фактичних надходжень 2009 року.

(тис.грн.)

	Факт 2008 рік	Факт 2009 рік	Проект 2010 рік
Надходження до міського бюджету (75відс.)	73626,6	71155,7	84392,7

При розрахунках надходжень податку з доходів фізичних осіб застосована середня ставка вилучення цього податку у відповідності з Законом України від 22.05.2003 року № 889-IV «Про податок з доходів фізичних осіб» у розмірі 15,0 відс. Фіксований податок на доходи фізичних осіб обраховано у сумі – 370,0 тис.грн. Питома вага податку з доходів фізичних осіб прогнозується 78,4 відс. від суми загального фонду.

Надходження інших платежів, що віднесені до закріплених доходів, обчислені відповідно до чинного законодавства в таких обсягах :

- плата за державну реєстрацію суб'єктів підприємницької діяльності	21,0 тис.грн.
- плата за торговий патент	265,0 тис.грн.
- єдиний податок	3030,0 тис.грн.
- надходження адміністративних штрафів і інших санкцій	10,0 тис.грн.
- надходження адміністративних штрафів у сфері забезпечення безпеки дорожнього руху	430,0 тис.грн.
- державне мито	552,0 тис.грн.



**Плата за державну реєстрацію суб'єктів підприємницької діяльності**  
**Зарахування плати за державну реєстрацію по роках**

(тис.грн.)

	Факт 2008 року	Факт 2009 року	Проект 2010 року
Надходження до міського бюджету	39,8	26,3	21,0

**Плата за торговий патент на деякі види підприємницької діяльності**

Прогноз надходження плати за придбання патентів фізичними та юридичними особами визначено на рівні надходжень за 2009 рік, з урахуванням прийнятого у 2009 році Закону України від 15.05.2009 № 1334- VI «Про заборону грального бізнесу в Україні», згідно з яким запроваджується обмеження щодо здійснення грального бізнесу в Україні та переплати в сфері грального бізнесу.

**Зарахування плати за торговий патент на деякі види підприємницької діяльності по роках.**

( тис.грн.)

	Факт 2008 року	Факт 2009 року	Проект 2010 року
Надходження до міського бюджету	596,9	270,5	265,0
у т.ч. плата за придбання торгового патенту на здійснення роздрібно́ї торгівлі, сплачена фізичними особами	79,5	73,8	75,8
- плата за придбання торгового патенту на здійснення роздрібно́ї торгівлі, сплачена юридичними особами	151,8	134,3	135,5
- плата за придбання торгового патенту на здійснення торговельно-виробничої діяльності (громадське харчування), сплачена фізичними особами	9,0	7,3	8,2
- плата за придбання торгового патенту на здійснення оптової торгівлі, сплачена юридичними особами	23,9	18,1	19,1
- плата за придбання торгового патенту на здійснення торговельно-виробничої діяльності (громадське харчування), сплачена юридичними особами	10	6,7	6,0
- плата за придбання пільгового торгового патенту на здійснення торговельної діяльності	0,7	0,6	0,6
- плата за придбання короткотермінового торгового патенту на здійснення торговельної діяльності	0,4	0,6	-
- плата за придбання торгового патенту на здійснення діяльності з надання побутових послуг, сплачена юридичними особами	15,4	16,0	14,0
- плата за придбання торгового патенту на здійснення операцій з надання послуг у сфері грального бізнесу, сплачена юридичними особами	301,6	5,9	-
- плата за придбання торгового патенту на здійснення операцій з надання послуг у сфері грального бізнесу, сплачена фізичними особами	4,6	7,2	5,8

## Єдиний податок

Розрахунок надходжень єдиного податку складений з урахуванням діючого законодавства, виходячи з фактичних надходжень в 2009 році з урахуванням зменшення кількості платників по юридичним особам в зв'язку з переходом їх на загальну систему оподаткування та проведення роботи по збільшенню платників – фізичних осіб.

### Динаміка надходжень єдиного податку

(тис.грн.)

	Факт 2008 року	Факт 2009 року	Проект 2010 року
Надходження до міського бюджету в т.ч.	2969,0	2995,8	3030,0
з юридичних осіб	1392,9	1120,7	1000,0
з фізичних осіб	1576,1	1875,1	2030,0

## Адміністративні штрафи та інші санкції

### Динаміка надходжень адміністративних штрафів та санкцій до міського бюджету

(тис.грн.)

	Факт 2008 року	Факт 2009 року	Проект 2010 року
Надходження до міського бюджету	15,1	9,9	10,0

Надходження адміністративних штрафів розраховано згідно до вимог ст.64 п.6 Бюджетного кодексу України. До складу штрафів враховано тільки ті, що накладаються адміністративними комісіями, які утворені виконавчими радами. За даними адміністративної комісії при виконавчому комітеті Артемівської міської ради за 2009 рік проведено 22 засідання, на яких розглянуто 706 справ, попереджено 87 чоловік, по 7 справам припинено розгляд справи із-за відсутності правопорушення, на 612 осіб накладено адміністративних штрафів на загальну суму 25,7 тис.грн.

Прогнозна сума надходжень адміністративних штрафів на 2010 рік спланована на рівні 2009 року.

## Адміністративні штрафи у сфері забезпечення безпеки дорожнього руху

З листопада 2008 року до міського бюджету зараховується 50 відс. надходжень адміністративних штрафів у сфері забезпечення безпеки дорожнього руху. На 2010 рік їх заплановано у сумі 430,0 тис.грн. на рівні надходжень у 2009 році.

(тис.грн.)

	Факт 2008 року	Факт 2009 року	Проект 2010 року
Надходження до міського бюджету	48,6	429,0	430,0

## Державне мито

Більшу частину надходжень державного мита до міського бюджету (95,9 відс.) складає державне мито, що сплачується за місцем розгляду та оформлення документів, у тому числі за оформлення документів на спадщину і дарування. Значно менші суми державного мита надходять за видачу та оформлення паспортів громадян України.

Розрахунок надходжень по державному миту складений з урахуванням діючого законодавства, виходячи з фактичних надходжень у 2009 році, з врахуванням втрат від надання підприємствам пільг по сплаті (судового збору) державного мита при зверненні до суду з позовними заявами про стягнення сум заборгованості населення міста за надані житлово- комунальні послуги та змін з 01.01.2010 року розміру державного мита на оформлення спадщини.

### Динаміка надходження державного мита

(тис.грн.)

	Факт 2008 року	Факт 2009 року	Проект 2010 року
Надходження до міського бюджету:	670,9	661,9	552,0
у т.ч. державне мито, що сплачується за місцем розгляду та оформлення документів, у тому числі за оформлення документів на спадщину і дарування	637,5	635,0	527,0
державне мито, пов'язане з видачею та оформленням закордонних паспортів (посвідок) та паспортів громадян України	33,4	26,9	25,0

### Доходи, що не враховуються при визначенні обсягу міжбюджетних трансфертів

Доходи міського бюджету, що не враховуються при визначенні міжбюджетних трансфертів передбачені у обсязі 18894,5 тис.грн., виходячи з фактичних надходжень платежів за 2009 рік та передбаченого порядку їхнього зарахування в 2010 році.

У складі цих доходів враховані надходження:

- податок на прибуток підприємств міської комунальної власності – 1350,6 тис.грн.;
- платежі за користування надрами – 3857,6 тис.грн.;
- плата за землю – 11780,0 тис. грн.;
- податок на промисел – 19,0 тис.грн.;
- місцеві податки і збори – 778,7 тис.грн.;
- частка чистого прибутку (доходу) господарських організацій (які належать до комунальної власності, або у статутних фондах яких є частка комунальної власності) що вилучається до бюджету – 200,0 тис.грн.;
- штрафні санкції за порушення законодавства про патентування, за

порушення норм регулювання обігу готівки та про застосування реєстраторів розрахункових операцій у сфері торгівлі, громадського харчування та послуг - 2,0 тис.грн.;

- плата за утримання дітей у школах-інтернатах – 3,0 тис.грн.;
- плата за оренду майнових комплексів та іншого майна, що у власності – 20,0 тис.грн.;
- інші надходження – 860,0 тис.грн., в т.ч. концесійні платежі - 855,0 тис.грн.
- надходження коштів від реалізації безхазяйного майна, знахідок, спадкового майна, майна, одержаного територіальною громадою в порядку спадкування чи дарування, а також валютні цінності і грошові кошти, власники яких невідомі – 23,6 тис.грн.

### Податок на прибуток підприємств комунальної власності

У 2009 році податок на прибуток збільшився за рахунок надходжень податку по КП «Артемівськміськелектроавтотранс» в зв'язку з проведенням у кінці 2008 року розрахунків по компенсаційним виплатам за пільговий проїзд окремим категоріям громадян. Підприємство сплатило до бюджету 2158,9 тис.грн., що складає 83,2 відс. у загальній сумі надходжень податку. В 2010 році надходження податку знизяться так як сума розрахунку з підприємством за 2009 рік зменшилася.

Зарахування податку на прибуток підприємств комунальної власності до міського бюджету по рокам

(тис.грн.)

	Факт 2008 року	Факт 2009 року	Проект 2010 року
Надходження до міського бюджету	704,6	2594,6	1350,6

### Плата за надра

Зарахування плати за надра до міського бюджету по рокам

(тис.грн.)

	Факт 2008 року	Факт 2009 року	Проект 2010 року
Надходження до міського бюджету	1832,7	3887,7	3857,6
у т.ч. плата за користування надрами місцевого значення	1790,9	3837,7	3800,0
плата за користування надрами в цілях, не пов'язаних з видобуванням корисних копалин	41,8	50,0	57,6

Найбільшим платником плати за надра є ЗАТ «Лафарж Гіпс». Питома вага надходжень плати в 2009 році від товариства склала 95,3 відс., нестабільна праця ДП ЗАТ «Трест «Донбастрасбуд» Артемівський завод стінових матеріалів» призвела до зменшення плану надходжень на 2010 рік.

## Плата за землю

Прогнозний обсяг по платі на землю обраховано на 3,2 відс. більше фактичних надходжень 2009 року, за рахунок укладення нових договорів по оренді землі та погашення заборгованості .

Зарахування плати за землю до міського бюджету по роках

(тис.грн.)

	Факт 2008 року	Факт 2009 року	Проект 2010 року
Надходження до міського бюджету	8810,9	11415,8	11780,0
у т.ч. земельний податок з юридичних осіб	2732,6	3445,1	3600,0
орендна плата з юридичних осіб	5063,9	6445,3	6600,0
земельний податок з фізичних осіб	138,9	155,7	158,0
орендна плата з фізичних осіб	875,5	1369,7	1422,0

## Податок на промисел

Зарахування податку на промисел до міського бюджету по роках

(тис.грн.)

	Факт 2008 року	Факт 2009 року	Проект 2010 року
Надходження до міського бюджету	17,1	20,0	19,0

Прогноз надходження податку на промисел до бюджету у 2010 році сплановано майже на рівні фактичного надходження за 2008- 2009 роки.

## Місцеві податки і збори

В місті Артемівську діють 8 видів місцевих податків і зборів. При розрахунку надходжень враховані основні положення Декрету Кабінету Міністрів України від 20.05.93р. № 56-93 «Про місцеві податки і збори» із внесеними до нього змінами, динаміка надходження цих податків в минулому році та тенденція їх розвитку в 2010 році. Найбільш значні суми надходять від комунального податку та ринкового збору, питома вага яких складає в загальних надходженнях 36,9 та 56,5 відс. В зв'язку з зниженням у 2010 році середньоспискової чисельності штатних працівників надходження комунального податку зменшаться.

**Динаміка зарахувань місцевих податків  
і зборів до міського бюджету**

(тис.грн.)

	Факт 2008 року	Факт 2009 року	Проект 2010 року
Надходження до міського бюджету	948,5	788,9	778,7
у т.ч. податок з реклами	12,8	11,7	12,0
комунальний податок	354,1	296,8	287,0
збір за припаркування автотранспорту	35,7	35,4	35,5
ринковий збір	541,4	440,2	440,0
збір за видачу ордера на квартиру	0,2	0,3	0,2
збір за право використання місцевої символіки		0,1	
збір за видачу дозволу на розміщення об'єктів торгівлі та сфери послуг	4,3	4,3	4,0
збір із власників собак	0,04	0,08	0

**Частка чистого прибутку(доходу) господарських  
організацій (які належать до комунальної власності, або у статутних  
фондах яких є частка комунальної власності)  
що вилучається до бюджету**

В 2009 році рішенням Артемівської міської ради від 27.05.2009 № 5/44-872 затверджено Положення про порядок і нормативи відрахувань частини чистого прибутку (доходу) для комунальних унітарних підприємств до бюджету м. Артемівська. Відрахування частини прибутку проводилося комунальними підприємствами у розмірі 15 відс. На 2010 рік норматив відрахувань не змінюється (15 відс.)

(тис.грн.)

	Факт 2008 року	Факт 2009 року	Проект 2010 року
Надходження до міського бюджету	-	75,6	200,0

**Штрафні санкції за порушення законодавства про патентування, за  
норм регулювання обігу готівки та про застосування реєстраторів  
розрахункових операцій у сфері торгівлі, громадського харчування та послуг**

(тис.грн.)

	Факт 2008 року	Факт 2009 року	Проект 2010 року
Надходження до міського бюджету	7,3	4,0	2,0

**Плата за утримання дітей у школах-інтернатах**

(тис.грн.)

	Факт 2008 року	Факт 2009 року	Проект 2010 року
Надходження до міського бюджету	4,7	3,7	3,0

## Плата за оренду майнових комплексів та іншого майна, що у комунальній власності

Динаміка зарахування плати за оренду майна, що знаходиться у комунальній власності

(тис.грн.)

	Факт 2008 року	Факт 2009 року	Проект 2010 року
Надходження до міського бюджету	279,3	24,4	20,0

У 2010 році заплановано суму плати зі зменшенням на 4,4 тис.грн. до 2009 року, так як платником є ТОВ «Редакція газети «ВПЕРЕД»», нарахування по ньому в місяць складає 1,7 тис.грн. В 2009 році КП «Артемівська керуюча компанія житлово-комунальних послуг» розраховувалася з бюджетом по сплаченій орендарями заборгованості минулих років.

### Інші надходження

До інших надходжень надходять концесійні платежі від ТОВ «Артемівськ Енергія», яка очікується у сумі 855,0 тис.грн., що на 77,8 тис.грн. більше надходжень 2009 року та на 255,0 тис.грн. більше суми укладеного договору (за рахунок індексу інфляції).

Динаміка інших надходжень

(тис.грн.)

	Факт 2008 року	Факт 2009 року	Проект 2010 року
Надходження до міського бюджету	822,2	819,5	860,0
у т.ч. концесійні платежі	749,8	777,2	855,0

**Надходження коштів від реалізації безхазяйного майна, знахідок, спадкового майна, майна, одержаного територіальною громадою в порядку спадкування чи дарування, а також валютні цінності і грошові кошти, власники яких невідомі**

(тис.грн.)

	Факт 2008 року	Факт 2009 року	Проект 2010 року
Надходження до міського бюджету	-	22,8	23,6

### Спеціальний фонд

Доходи спеціального фонду міського бюджету на 2010 рік затверджені у сумі 9426,2 тис.грн.

У розрізі джерел надходження складуть:

- надходження в бюджет розвитку – 1305,2 тис.грн., у тому числі:
- кошти від відчуження майна, яке знаходиться у комунальній власності –

567,1 тис.грн. та від продажу земельних ділянок несільськогосподарського призначення 738,1 тис.грн.

- 50,0 відс. податку з власників транспортних засобів і інших самохідних машин і механізмів, крім водяних транспортних засобів – 900,0 тис.грн.
- власні надходження бюджетних установ і організацій – 5277,0 тис.грн.
- надходження збору за забруднення навколишнього природного середовища – 94,0 тис. грн.;
- цільовий фонд - 1850,0 тис.грн.

### **Податок з власників транспортних засобів та інших самохідних машин та механізмів**

Прогноз надходження податку з власників транспортних засобів та інших самохідних машин та механізмів на 2010 рік визначено з урахуванням зниження з 01.07.2009 року ставок податку по автотранспорту, який працює на газу.

#### Динаміка надходжень податку до міського бюджету

(тис.грн.)

	Факт 2008 року	Факт 2009 року	Проект 2010 року
Надходження до міського бюджету	1011,1	925,0	900,0
у т.ч. податок з власників наземних транспортних засобів та інших самохідних машин і механізмів (юридичних осіб)	435,1	423,6	380,0
податок власників наземних транспортних засобів та інших самохідних машин і механізмів (з громадян)	576,0	501,4	520,0

### **Власні надходження бюджетних установ**

#### Динаміка зарахування власних надходжень до міського бюджету

(тис.грн.)

	Факт 2008 року	Факт 2009 року	Проект 2010 року
Надходження до міського бюджету	4573,8	4559,7	5277,0
У т.ч. плата за послуги, що надаються бюджетними установами плата за послуги, що надаються бюджетними установами згідно з функціональними повноваженнями	4041,5	4101,2	4877,8
плата за оренду майна бюджетних установ	408,3	397,5	394,2
Кошти, що отримуються бюджетними установами від реалізації майна	124,0	61,0	5,0



### **Кошти від відчуження майна, яке знаходиться у комунальній власності**

Динаміка зарахувань коштів від відчуження майна, яке знаходиться у комунальній власності

(тис.грн.)

	Факт 2008 року	Факт 2009 року	Проект 2010 року
Надходження до міського бюджету	1842,2	759,7	567,1

### **Надходження коштів від продажу земельних ділянок несільськогосподарського призначення до розмежувань земель державної та комунальної власності**

За даними управління муніципального розвитку Артемівської міської ради по надходженню коштів від продажу земельних ділянок за 2010 рік надійдуть кошти у сумі 738,1 тис.грн.

Динаміка зарахувань коштів від продажу земельних ділянок несільськогосподарського призначення до міського бюджету

(тис.грн.)

	Факт 2008 року	Факт 2009 року	Проект 2010 року
Надходження до міського бюджету	14049,5	6372,4	738,1

### **Збір за забруднення навколишнього природного середовища**

Динаміка зарахувань збору за забруднення навколишнього природного середовища

(тис.грн.)

	Факт 2008 року	Факт 2009 року	Проект 2010 року
Надходження до міського бюджету	47,2	86,1	94,0

### **Цільовий фонд**

До Цільового фонду пайового внеску замовників у створенні і розвитку інженерно – транспортної та соціальної інфраструктури м.Артемівська планується залучити 1850,0 тис.грн.

## Видатки міського бюджету м.Артемівська на 2010 рік

Видаткова частина міського бюджету м.Артемівська сформована у сумі 169599,0 тис.грн., в тому числі видатки загального фонду – 160172,8 тис.грн., видатки спеціального фонду – 9426,2 тис.грн., у тому числі бюджет розвитку складає - 1305,2 тис.грн.

Видатки на заробітну плату розраховані по всіх галузях, виходячи зі:

- штатної чисельності на 01.01.2010 року;
- посадових окладів у відповідності до мінімальної заробітної плати, визначеної Законом України «Про Державний бюджет України на 2010 рік» з 1 січня 2010 року – 869 грн., з 1 квітня – 884 грн., з 1 липня – 888 грн., з 1 жовтня – 907 грн., з 1 грудня – 922 грн.;

- розміру посадового окладу працівника I тарифного розряду ЄТС з 1 січня - 555 грн., з 1 квітня - 567 грн., з 1 липня - 570 грн., з 1 жовтня - 586 грн., з 1 грудня - 600 грн. на місяць.

При розрахунку фонду заробітної плати передбачена індексація заробітної плати з урахуванням прогнозного індексу інфляції на 2010 рік, враховані видатки для встановлення працівникам, розмір посадових окладів яких буде менший, ніж розмір мінімальної заробітної плати, посадових окладів на рівні мінімальної заробітної плати.

Видатки на оплату комунальних послуг та енергоносіїв заплановані з урахуванням діючих тарифів.

### Державне управління

В структуру органів місцевого самоврядування входить 10 управлінь та відділів з кількістю штатних одиниць – 282,25, фактична чисельність на 01.01.2010 року – 270 одиниць.

На здійснення наданих державою повноважень органам місцевого самоврядування планується – 9915,8 тис.грн., що збільшено в порівнянні з 2009 року на 2,3 відс.

На оплату праці з нарахуваннями працівникам органів місцевого самоврядування заплановано – 8502,7 тис.грн., що в повному обсязі забезпечує потребу в видатках в умовах діючого законодавства.

### Освіта

Мережа установ освіти, що фінансуватиметься із міського бюджету, включає 47 закладів, в тому числі 20 дошкільних навчальних закладів, 16 загальноосвітніх шкіл, з них 1 навчально-виховний комплекс «Загальноосвітня школа I-III ступенів №11 ім.Артема – багатoproфільний ліцей» та 1 навчально-виховний комплекс «загальноосвітній навчальний заклад – дошкільний навчальний заклад» №46 I ступеню (школа – садок), 1 вечірня школа, 1 загальноосвітня школа - інтернат, 5 позашкільних закладів освіти, методкабінет, централізована бухгалтерія, група по централізованому господарчому

обслуговуванню, центр практичної психології і соціальної роботи, інші заклади освіти: фільмотека, 4 логопедичні кабінети.

В 2010 році на утримання установ освіти в місцевому бюджеті плануються кошти по загальному фонду в сумі 70860,7 тис.грн., що на 9765,2 тис.грн., або 16,0 відс. перевищує видатки 2009 року.

Видатки на заробітну плату з нарахуваннями на неї заплановано в сумі 55595,7 тис.грн.

При розрахунку фонду заробітної плати працівників бюджетних установ освіти передбачена:

- надбавка в розмірі 20 відсотків до посадового окладу, з метою підняття престижності педагогічної роботи з 1 січня 2010 року вчителям, вихователям загальноосвітніх навчальних закладів, керівникам та заступникам керівників, посади яких віднесені до посад педагогічних працівників;
- надбавка в розмірі 50 відс. посадового окладу, за особливі умови роботи працівникам бібліотек; допомоги на оздоровлення при наданні щорічної відпустки у розмірі посадового окладу та матеріальної допомоги для вирішення соціально-побутових питань у розмірі 30 відс. до посадового окладу;
- надбавка за вислугу років з 1 січня 2010 року лікарям і фахівцям з базовою та неповною вищою освітою, які працюють у навчальних закладах освіти;
- ст.57 частини 1 абзаців 8,9,10 Закону України «Про освіту» педагогічним працівникам: вислуга років-100 відс., матеріальна допомога на оздоровлення до відпустки;
- винагорода за сумлінну працю в розмірі до 30 відс. від посадового окладу.

Також плануються кошти на доплату за використання в роботі дезінфікуючих засобів працівникам які зайняті прибиранням туалетів у розмірі 10 відс. посадового (місячного) окладу у сумі 387,6 тис.грн.

Видатки на харчування в дитячих навчальних закладах плануються виходячи з розміру 50 відс. від вартості харчування на добу за рахунок бюджету та 50 відс. за рахунок батьківської плати, згідно з наказом МО України від 21.11.2002 р. № 667 «Про затвердження Порядку встановлення плати для батьків за перебування дітей у державних і комунальних та інтернат них навчальних закладах» в сумі 1973,6 тис.грн.

Вартість харчування по дошкільним навчальним закладам на день:

грн.

КФК	Середня вартість харчування за 2009 р.				Планова вартість на 2010 р.			
	яслі	сад	Санаторні (яслі-сад)	цілодоб.	яслі	сад	Санаторні (яслі-сад)	цілодоб.
бюджет	3,25	3,75	6,50-8,50	8,5	4,90	5,4	10,0-11,0	12,50

Видатки на харчування в загальноосвітніх школах заплановано 1586,5 тис.грн. Денна вартість харчування за рахунок бюджету складає: учнів 1-4

класів, та дітей в групах продовженого дня звільнених від плати – 3,0 грн., за Постановою КМУ №856 від 19.06.02р. – 7,50 грн.

Видатки на харчування в загальноосвітній школі інтернат заплановано 232,5 тис.грн. Вартість харчування на день у розмірі – 20,0 грн.

Видатки на відрядження та курси підвищення кваліфікації передбачено в розмірі 313,0 тис.грн.

Обсяг коштів на оздоровлення дітей передбачено у розмірі 364,8 тис.грн.

Обсяг коштів на забезпечення матеріальної допомоги дітям – сиротам та позбавленим батьківського піклування, малозабезпеченим категоріям населення передбачено у розмірі 301,5 тис.грн.

На видачу одноразової допомоги дітям-сиротам та дітям, позбавленим батьківського піклування, яким у 2010 році виповнюється 18 років враховані кошти у розмірі 1590 грн. на загальну суму 65,2 тис.грн.

### **Охорона здоров'я**

За рахунок коштів міського бюджету утримуються 8 установ: 3 лікарні з ліжковим фондом на 1 січня 2010 року 510 ліжок, станція швидкої та невідкладної медичної допомоги, стоматологічна поліклініка, наркологічна амбулаторія, центр здоров'я та централізована бухгалтерія при ЦРЛ.

У проекті міського бюджету м.Артемівська на 2010 рік по загальному фонду заплановано видатків у сумі 44832,4 тис.грн., що у порівнянні з видатками 2009 року більше на 7377,9 тис.грн., або на 19,7 відс.

Заробітну плату з нарахуванням на неї заплановано в сумі 37073,5 тис.грн. При розрахунку фонду заробітної плати враховано кошти на виплату з 1 січня 2010 року лікарям і фахівцям з базовою та неповною вищою медичною освітою надбавки за вислугу років в розмірах від 10 відс. до 30 відс. до посадового окладу в залежності від стажу роботи, згідно постанова КМУ від 29.12.2009 № 1418.

У проекті міського бюджету на 2010 рік заплановано видатки на:

- медикаменти у сумі 2014,5 тис.грн. (вартість 1 ліжка/дня – 7,20 грн., у 2009 році вартість 1 ліжка/дня - 5,14 грн.), що більше на 40 відс. видатків 2009 року.;
- придбання медикаментів для пільгової категорії населення - 250,0 тис.грн., що більше видатків 2009 року на 27 відс.(196,0 тис.грн.);
- придбання слухових апаратів – 16,0 тис.грн. (у 2009 році – 12,0 тис.грн.);
- компенсацію донорам за кров – 41,7 тис.грн.;
- забезпечення дітей хворих на цукровий діабет тест – полосками та голками для шприц-ручок заплановані у сумі 32,0 тис.грн.;
- придбання інсуліну (лантус та епайдра) для хворих на цукровий діабет, за призначеннями обласних фахівців 45,0 тис.грн.(50 відс. від потреби);
- проведення туберкулінодіагностики дітей м.Артемівська 90,0 тис.грн.;
- забезпечення медикаментозного лікування препаратом веноіmun (хвора дитина Діаковський І.В. – хвороба Брутона) – 53,0 тис.грн., що на 47 відс. більше видатків 2009 року;
- забезпечення лікувальним харчуванням (хвора дитина Баулов А.А.- хвороба фенілкетонурію) – 45,0 тис.грн.;

- придбання тромболітиків для лікування серцево-судинних хвороб  
20,0 тис.грн.;
- придбання медикаментів для обслуговування викликів швидкої медичної допомоги - 80,0 тис.грн. (у 2009 році – 49,0 тис.грн.)
- придбання дефібрилятора та велоергометра – 40,0 тис.грн.

Видатки на харчування хворих заплановано у сумі 678,0 тис.грн. (вартість 1 ліжка/дня дорослих складає 3,50 грн, у 2009 році – 3,00 грн., вартість 1 ліжка/дня дітей – 4,50 грн., у 2009 році – 3,50 грн.), що більше на 18,5 відс. видатків 2009 року.

Крім того, видатки в обсязі 14,0 тис.грн. пропонується спрямувати на дитяче харчування дітей з малозабезпечених родин до 2 –х років життя, та харчування донорів – 33,0 тис.грн.

Також передбачено видатки на відшкодування пільгових пенсій при достроковому виході на пенсію працівників закладів охорони здоров'я у сумі 168,2 тис.грн.

Витрати на пільгове зубопротезування окремих категорій населення згідно з чинним законодавством передбачено у сумі 255,0 тис.грн.

### **Соціальний захист та соціальне забезпечення**

У проекті міського бюджету м.Артемівська на 2010 рік видатки по галузі «Соціальний захист та соціальне забезпечення» по загальному фонду плануються у сумі 2952,0 тис.грн.

Проектом міського бюджету передбачаються кошти на :

- підписку на газети малозабезпеченим громадянам – 89,0 тис.грн.
- проїзд на дачні ділянки пенсіонерів та малозабезпечених громадян – 119,5 тис.грн.;
- проїзд малозабезпечених громадян автобусом Артемівськ - Часів-Яр – 24,0 тис.грн.;
- проїзд інвалідів-колясочників на обстеження – 0,5 тис.грн.;
- поштовий збір на соціальні послуги – 1,8 тис.грн.;
- встановлення водолічильників інвалідам по зору 1 та 2 груп – 1,4 тис.грн.;
- ремонт інвалідних колясок – 2,4 тис.грн.;
- оформлення документів громадянам, які повернулися з місць позбавлення волі - 0,3 тис.грн.;
- матеріальна допомога - 52,8 тис.грн., в тому числі:
  - на поховання окремих категорій громадян – 24,2 тис.грн.;
  - до ювілейних дат 16,0 тис.грн.;
  - тяжке матеріальне становище – 19,0 тис.грн.;
  - почесним громадянам - 0,6 тис.грн.;
  - жертвам голодомору – 4,0 тис.грн.;
  - хворим на туберкульоз – 5,0 тис.грн.;
- пільги по комунальним послугам (інваліди по зору 1 та 2 груп, почесні громадяни, вдови та батьки загиблих у Афганістані) – 38,0 тис.грн.;

- на компенсацію по догляду за інвалідами по Постанові КМУ № 558  
290,0 тис.грн.;
- стипендія довгожителю – 2,4 тис.грн.

**Територіальний центр** обслуговує 2303 чоловік одиноких непрацевдатних громадян і інвалідів. На утримання територіального центру надання соціальних послуг сума видатків по загальному фонду планується в розмірі – 1887,8 тис.грн., по спеціальному фонду – 100,6 тис.грн., у тому числі бюджет розвитку у сумі 75,6 тис.грн.

Видатки на заробітну плату з нарахуваннями на неї плануються у сумі 1773,2 тис.грн., що забезпечують повну потребу.

Видатки на надання **фінансової підтримки громадським організаціям ветеранів та інвалідів** плануються у сумі 69,7 тис.грн. (2009 р. – 32,1 тис.грн.), в тому числі:

- Артемівській міській раді ветеранів війни, праці, збройних сил і органів правопорядку - 39,7 тис.грн.,
- Артемівській спілці ветеранів Афганістану - 8,2 тис.грн.,
- Артемівському відділенню спілки «Чорнобиль» – 8,1 тис.грн.,
- Артемівському міському товариству інвалідів «Надія» – 13,7 тис.грн.

В проекті міського бюджету м.Артемівська на 2010 рік передбачено видатки на утримання **Артемівського міського центру соціальних служб для сім'ї, дітей та молоді** в сумі – 338,9 тис.грн. (2009 р. – 275,2 тис.грн.), у тому числі видатки на оплату праці з нарахуваннями в умовах діючого законодавства – 252,7 тис.грн.

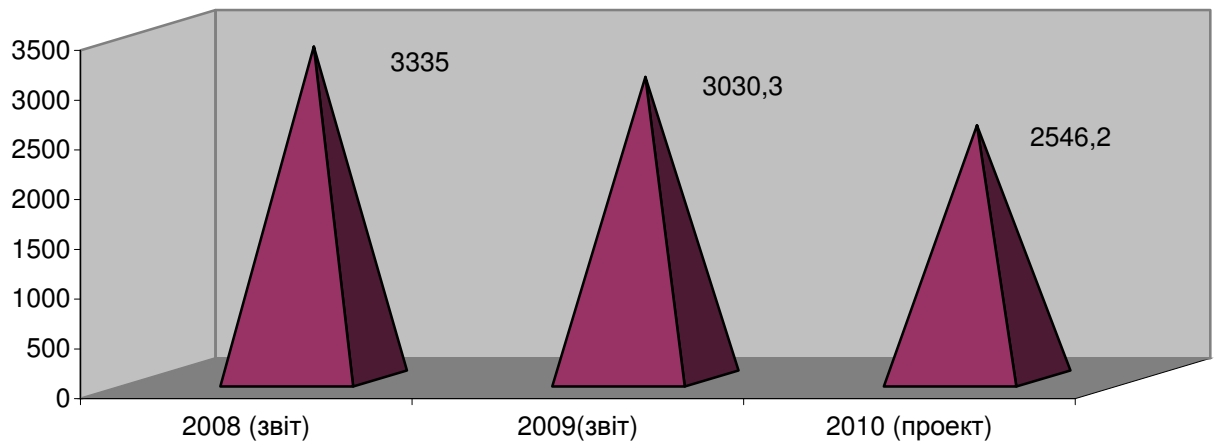
**На реалізацію програм та заходів у справах молоді, жінок, чоловіків та сім'ї** передбачено 33,5 тис.грн., у тому числі:

- на програми захисту неповнолітніх – 3,5 тис.грн. (2009 р. – 3,5 тис.грн.)
- на реалізацію програм та заходів у справах молоді – 25,0 тис.грн., які включають заходи освітньо-виховні, культурологічні серед студентської та учнівської молоді та інформаційні (2009 р. – 36,0 тис.грн.).
- на реалізацію програм та заходів з питань забезпечення рівних прав та можливостей жінок та чоловіків – 1,5 тис.грн., які включають заходи щодо гендерної політики та підвищення ролі жінки у суспільстві.
- на реалізацію програм та заходів у справах сім'ї передбачаються видатки в сумі – 3,5 тис.грн., які включають заходи по реалізації сімейної політики, пропаганду традицій української сім'ї та заходи направлені на укріплення сім'ї.

### **Житлово-комунальне господарство**

На благоустрій міста та утримання його у належному санітарному стані на 2010 рік у проекті міського бюджету передбачено 2546,2 тис.грн.

### Видатки на благоустрій міста у динаміці по роках



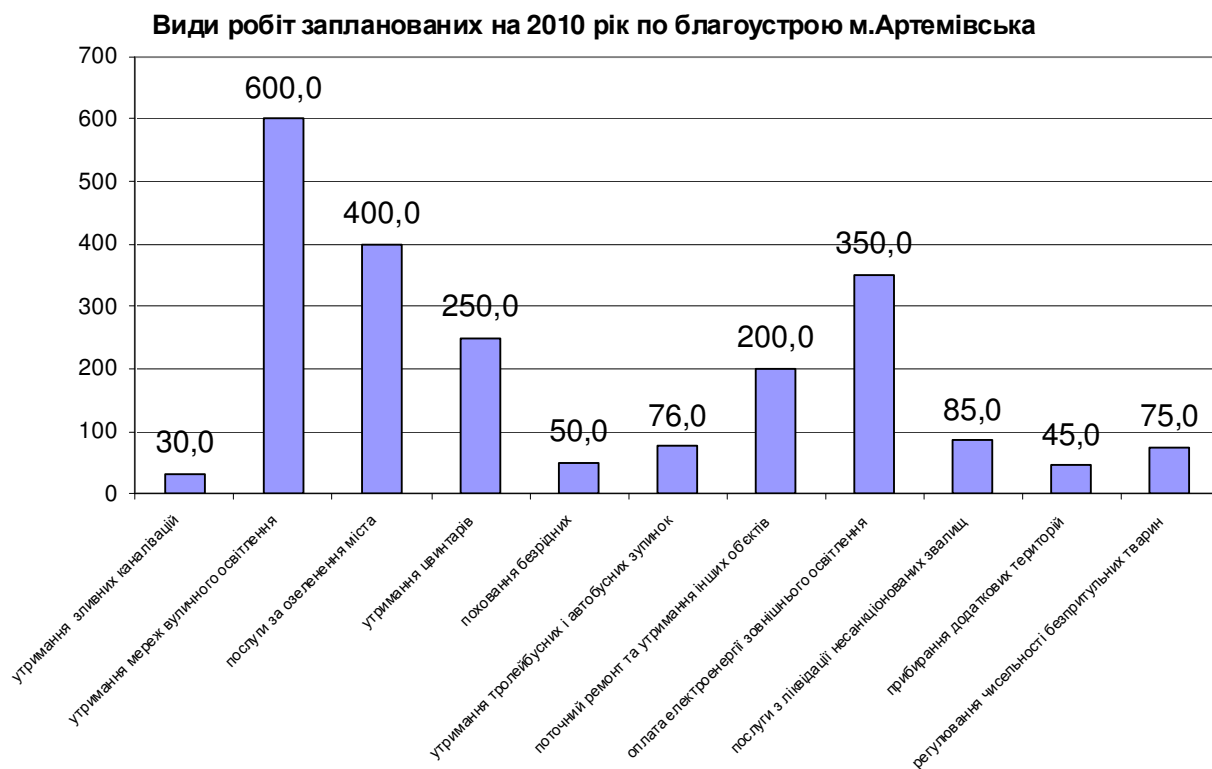
В розрізі деяких видів робіт планується:

- |   |                |
|---|----------------|
| • утримання мереж вуличного освітлення  | 600,0 тис.грн. |
| • послуги з озеленення міста  | 400,0 тис.грн. |
| • оплата електроенергії зовнішнього освітлення  | 350,0 тис.грн. |
| • утримання цвинтарів   | 250,0 тис.грн. |
| • поточний ремонт та утримання інших об'єктів міського благоустрою (фонтани, пам'ятники, площі) | 200,0 тис.грн. |
| • послуги з ліквідації несанкціонованих звалищ  | 85,0 тис.грн.  |
| • утримання тролейбусних і автобусних зупинок   | 76,0 тис.грн.  |
| • регулювання чисельності безпритульних тварин  | 75,0 тис.грн.  |
| • поховання безрідних   | 50,0 тис.грн.  |
| • утримання зливних каналізацій   | 30,0 тис.грн.  |

Також у проекті міського бюджету м.Артемівська на 2010 рік передбачено:

- фінансова підтримка КП «Артемівська керуюча компанія житлово-комунальних послуг» у сумі 130,0 тис.грн. на утримання аварійно диспетчерської служби 005;

- фінансова підтримка КП «Артемівськжитлсервіс» у сумі 250,2 тис.грн. на охорону військового містечка.



## Культура та мистецтво

Мережа установ культури та мистецтва, що фінансується із міського бюджету м. Артемівська, включає 6 закладів, в т. ч. Централізована бібліотечна система, краєзнавчий музей, міський народний дім, Центр культури та дозвілля, початковий спеціалізований мистецький навчальний заклад школа мистецтв, централізована бухгалтерія.

На утримання закладів культури і мистецтва у проекті міського бюджету м.Артемівська передбачено кошти по загальному фонду в сумі 7802,8 тис.грн., що на 1306,2 тис.грн. більше в порівнянні з видатками 2009 року.

По спеціальному фонду – 416,2 тис.грн.

Видатки на заробітну плату з нарахуваннями на неї складають 6497,9 тис.грн.

При розрахунку фонду заробітної плати враховано видатки на:

- реалізацію норми підпункту 2 пункту 13 розділу I Закону України «Про внесення змін до Закону України «Про бібліотеки та бібліотечну справу»» від 21.05.2009 № 1388 - VI в частині виплати працівникам бібліотек допомоги на оздоровлення при наданні щорічної відпустки у розмірі посадового окладу та матеріальної допомоги для вирішення соціально-побутових питань у розмірі до одного посадового окладу – 88,8 тис.грн.;
- реалізацію норми пункту 17 Закону України «Про внесення змін до Закону України «Про музеї та музейну справу»» щодо виплати працівникам музеїв та заповідників при наданні щорічної відпустки матеріальної допомоги на оздоровлення у розмірі посадового окладу – 13,4 тис.грн.;
- виплату працівникам клубних закладів допомоги на оздоровлення при



наданні щорічної відпустки та матеріальної допомоги для вирішення соціально-побутових питань у розмірі посадового окладу – 78,4 тис.грн.

- впровадження постанови Кабінету Міністрів України від 30 вересня 2009р. № 1073 «Про підвищення заробітної плати працівникам бібліотек» передбачені додаткові видатки для встановлення працівникам комунальних бібліотек, які провадять культурну, освітню, інформаційну, науково-дослідну, методичну діяльність надбавки за особливі умови роботи у розмірі 50 відс. посадового окладу – 274,0 тис.грн.

На виконання культурно масових заходів в галузі «Культура та мистецтво» плануються кошти в сумі 120,5 тис.грн. (2009р.- 71,5 тис.грн.)

### **Засоби масової інформації**

В проекту бюджету передбачено кошти у сумі 60,0 тис.грн. на фінансову підтримку комунальному підприємству «Артемівське телерадіомовлення» на оплату телевізійного мовлення.

### **Фізична культура і спорт**

За рахунок коштів міського бюджету м.Артемівська утримується 7 установ фізичної культури та спорту: центр «Спорт для всіх», 2 комплексні дитячо-юнацьких спортивних школи, 3 стадіони та централізована бухгалтерія.

Проектом міського бюджету на 2010 рік видатки на фізичну культуру та спорт передбачені у сумі 2917,0 тис.грн., це дозволяє забезпечити повну потребу на виплату заробітної плати з нарахуваннями, оплати за енергоносії, а також інші видатки.

На спортивні заходи передбачено - 70,0 тис.грн. Крім того, передбачені видатки в обсязі 36,0 тис.грн. на виплату стипендії провідним спортсменам міста.

### **Землеустрій**

Для виготовлення технічної документації на земельні ділянки комунальної власності передбачено 50,0 тис.грн.

### **Транспорт, дорожнє господарство, зв'язок, телекомунікації та інформатика**

На проведення робіт, пов'язаних з ремонтом та утриманням автомобільних доріг комунальної власності планується виділити 1150,0 тис.грн., (що майже на рівні 2009 року), з яких 250,0 тис.грн. буде спрямовано на організацію безпеки дорожнього руху та 900,0 тис.грн. на поточний ремонт та обслуговування вулично-дорожньої мережі.

Крім того, передбачається надання фінансової підтримки КП «Артемівськміськелектроавтотранс» на здешевлення вартості проїзних квитків для школярів та студентів у сумі 144,0 тис.грн.

## **Фінансова підтримка малого та середнього бізнесу**

У проєкті міського бюджету на 2010 рік передбачено кошти на надання фінансової підтримки Комунальній організації «Артемівський міський фонд підтримки підприємництва» у сумі 65,0 тис.грн.

## **Інші заходи пов'язані з економічною діяльністю**

На висвітлення діяльності органів місцевого самоврядування в засобах масової інформації передбачено 15,0 тис.грн.

**Видатки на покриття заборгованостей, що виникли у попередні роки** передбачені у проєкті міського бюджету м.Артемівська на 2010 рік у сумі 261,1 тис.грн., на покриття кредиторської заборгованості, що виникла станом на 01.01.2010 року, у зв'язку з не проходженням платежів в управлінні Державного казначейства у м.Артемівську Донецької області.

**Інші видатки** передбачено у сумі 72,0 тис.грн. на підтримку діяльності органів самоорганізації населення м.Артемівська та відзнаки виконавчого комітету Артемівської міської ради і Почесною грамотою міського голови.

В проєкті бюджету на 2010 рік **витрати бюджету розвитку** передбачаються в розмірі 1305,2 тис.грн.

## **Фонд охорони навколишнього природного середовища**

На фінансування природоохоронних заходів за рахунок надходжень в міський Фонд охорони навколишнього природного середовища передбачено 94,0 тис. грн.

## **Власні кошти бюджетних установ**

Проєктом бюджету на 2010 рік передбачені власні надходження бюджетних установ в сумі 5277,0 тис.грн. за надання платних послуг згідно діючого законодавства.

## **Міжбюджетні трансферти**

На підставі проведених розрахунків обсягу міжбюджетних трансфертів та укладених угод про передачу видатків на виконання делегованих повноважень проєктом міського бюджету передбачені наступні міжбюджетні трансферти:

- субвенцію з міського бюджету м.Артемівська міським бюджетам м.Часового Яра та м.Соледара на виконання делегованих повноважень щодо надання соціальних послуг населенню цих міст по галузях охорони здоров'я та фізичній культурі і спорту згідно укладених угод між Артемівською міською радою та Часовоярською і Соледарською міськими радами у сумі

13900,5 тис.грн., в тому числі міському бюджету м.Часового Яра – 6714,0 тис.грн., міському бюджету м.Соледара – 7186,5 тис.грн.;

- субвенцію з міського бюджету м.Артемівська до міського бюджету м.Горлівка для надання медичної допомоги мешканцям територіальної громади м.Артемівська у сумі 250,0 тис.грн. в тому числі:

- новонародженим дітям в неонатологічному відділенні територіального медичного об'єднання «Сім'я і здоров'я» м.Горлівка в сумі 100,0 тис.грн.;
- хворим хронічно-нирковою недостатністю в нефрологічному відділенні міської лікарні № 2 м.Горлівки. в сумі 150,0 тис.грн.

- субвенцію з міського бюджету м.Артемівська до обласного бюджету на виконання делегованих повноважень згідно укладених договорів на оздоровлення дітей та молоді у сумі 120,0 тис.грн.;

- дотацію вирівнювання з міського бюджету м.Артемівська до міського бюджету м.Часового Яра у сумі 1800,7 тис.грн.

### **Прогноз показників міського бюджету м. Артемівська за основними видами доходів та видатків на наступні три бюджетні періоди.**

	тис.грн.		
	2011 рік	2012 рік	2013 рік
Доходи, що враховуються при визначенні обсягів міжбюджетних трансфертів	91600,0	95550,0	98820,0
Податок з доходів фізичних осіб	87100,0	91000,0	94200,0
Інші надходження	4500,0	4550,0	4620,0
Доходи, що не враховуються при визначенні обсягів міжбюджетних трансфертів	17000,0	17000,0	17500,0
Плата за землю	12000,0	12200,0	13000,0
Податок на прибуток підприємств комунальної власності	400,0	400,0	400,0
Інші надходження	4600,0	4400,00	4100,0
<b>Загальний фонд-усього</b>	<b>108600,0</b>	<b>112550,0</b>	<b>116320,0</b>
<b>Спеціальний фонд</b>	<b>8090,0</b>	<b>8100,0</b>	<b>8110,0</b>
Дотація вирівнювання з державного бюджету	60000,0	70000,0	80000,0
<b>Всього доходів</b>	<b>176690,0</b>	<b>190650,0</b>	<b>204430,0</b>
Державне управління	12700,0	13600,0	14500,0
Освіта	82190,0	88250,0	94520,0
Охорона здоров'я	51300,0	55200,0	59500,0
Соціальний захист та соціальне забезпечення	3600,0	4100,0	5000,0
Житлово-комунальне господарство	9000,0	9790,0	9990,0
Культура і мистецтво	9600,0	10900,0	11400,0

	2011 рік	2012 рік	2013 рік
Засоби масової інформації	110,0	110,0	110,0
Фізична культура і спорт	4100,0	4600,0	5100,0
Будівництво	1000,0	1000,0	1000,0
Транспорт, дорожнє господарство, зв'язок, телекомунікації та інформатика	1700,0	1700,0	1700,0
Інші послуги, пов'язані з економічною діяльністю			
Цільові фонди	100,0	100,0	100,0
Видатки, не віднесені до основних груп	1190,0	1200,0	1400,0
<b>Всього видатків</b>	<b>176690,0</b>	<b>190650,0</b>	<b>204430,0</b>

**Начальник фінансового управління  
Артемівської міської ради**

**О.М.Ткаченко**